

PER CHI USA IL PROGRAMMA ADHOC REVOLUTION

Operazioni da eseguire prima di iniziare a lavorare nel nuovo

esercizio: Entrando con anno 2021

Autenticazione

Utente: Administrator

Password:

Gruppo preferenziale: Administrator Lingua:

Azienda: A001 CEDAB RETE PER L'INFORMATICA SRL

Data di sistema: 31/12/2021

Esercizio: 2021 Dal: Al:

Licenza d'uso intestata a:
CEDAB RETE PER L'INFORMATICA SRL

CREARE IL NUOVO ESERCIZIO (2022): "ARCHIVI" – "AZIENDA" – "ESERCIZI"

Esercizi

Azienda: A001 CEDAB RETE PER L'INFORMATICA SRL

Eserc.	Inizio	Fine	Valuta	N.riga.L.G.	Totale dare	Totale avere	St.t	Tot. reg. def.	Reg. intento
2015	01/01/2015	31/12/2015	EUR	0	0,00	0,00	<input type="checkbox"/>	0 / /	
2014	01/01/2014	31/12/2014	EUR	0	0,00	0,00	<input type="checkbox"/>	0 / /	
2013	01/01/2013	31/12/2013	EUR	0	0,00	0,00	<input type="checkbox"/>	0 / /	
2012	01/01/2012	31/12/2012	EUR	0	0,00	0,00	<input type="checkbox"/>	0 / /	
2022	01/01/2022	31/12/2022	EUR	0	0,00	0,00	<input type="checkbox"/>	0 / /	

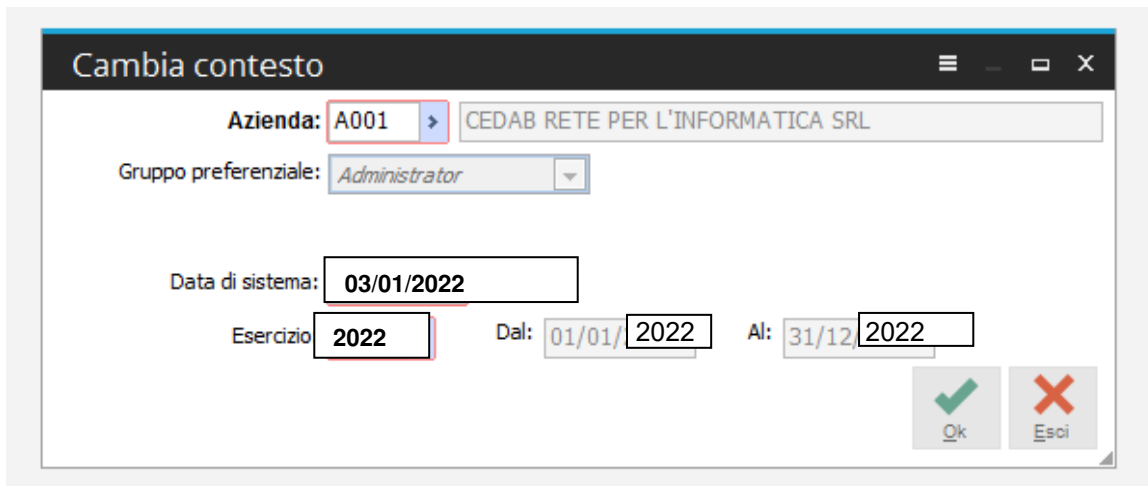
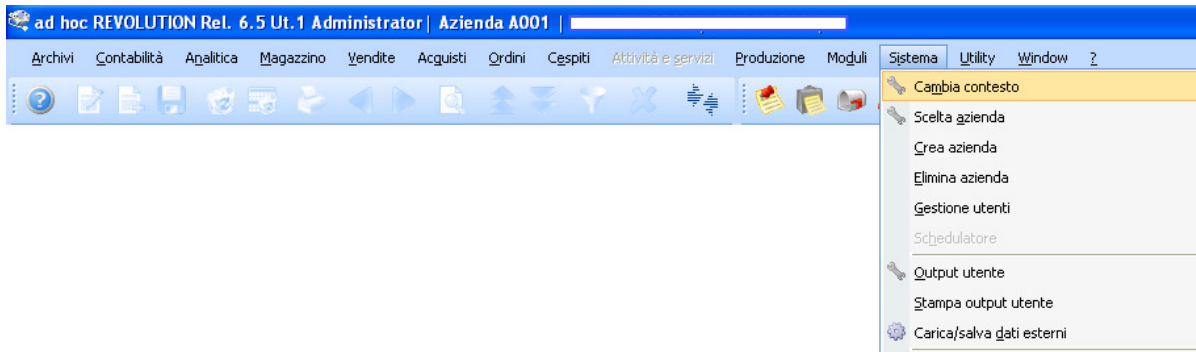
Progressivi numerazioni effetti

Tipo	Descrizione	C/F	Progressivo
			0

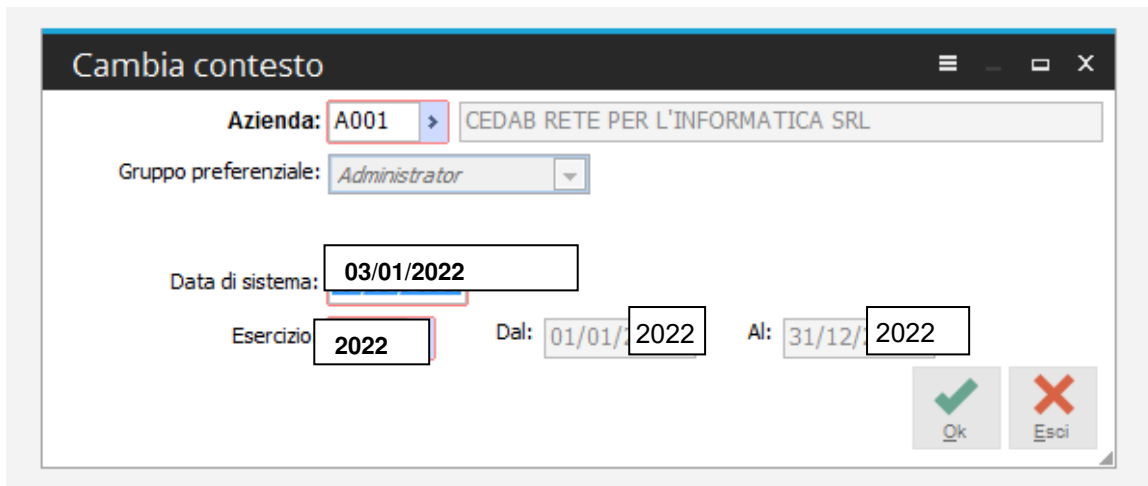
Progressivi libro giornale magazzino

Mag.	Stampato	N.progressivo	Semaforo bollati
<input type="checkbox"/>	/ /	0	/ /

Poi da: SISTEMA – CAMBIO ESERCIZIO o CAMBIO CONTESTO – indicare la data del nuovo esercizio



oppure uscire e rientrare nella procedura indicando o confermando come “Data di Sistema” una data compresa nel nuovo esercizio.

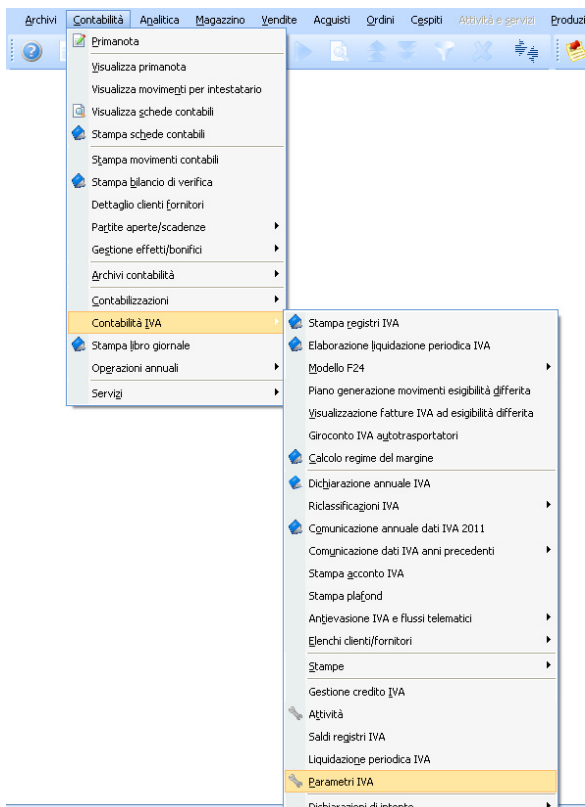


A QUESTO PUNTO TUTTI I CONTATORI RIPARTONO AUTOMATICAMENTE DAL N.1 (DDT, FATTURE EMESSE, PROTOCOLLO FATTURE ACQUISTO, N.REGISTRAZIONE PRIMA NOTA, LIBRO GIORNALE ecc).

Inserire i PARAMETRI IVA per il nuovo anno:

“CONTABILITA’” – “CONTABILITA’ IVA” – “PARAMETRI”

Nella sezione “DATI ANNUALI compilare COME DA ESEMPIO



Parametri IVA

Principale | **Dati annuali** | Dati fornitore | IVA sospesa | Giroconti

Anno	% Acc.IVA	Versamento	Valuta	Acconto dicembre	C/C versamento
2014	88,00	/ /	Euro	0,00	*
2015	88,00	/ /	Euro	0,00	*
2022	88,00	/ /	Euro	0,00	*

Descrizione C/C: _____

Versamenti minimi

IVA in Euro: Acconto in Euro:

IVA in Lire: Acconto in Lire:

Plafond mobile Valuta: Plafond iniziale:

Comunicazione operazioni superiori a 3.000 euro

Importo minimo fatture:

Importo minimo corrispettivi:

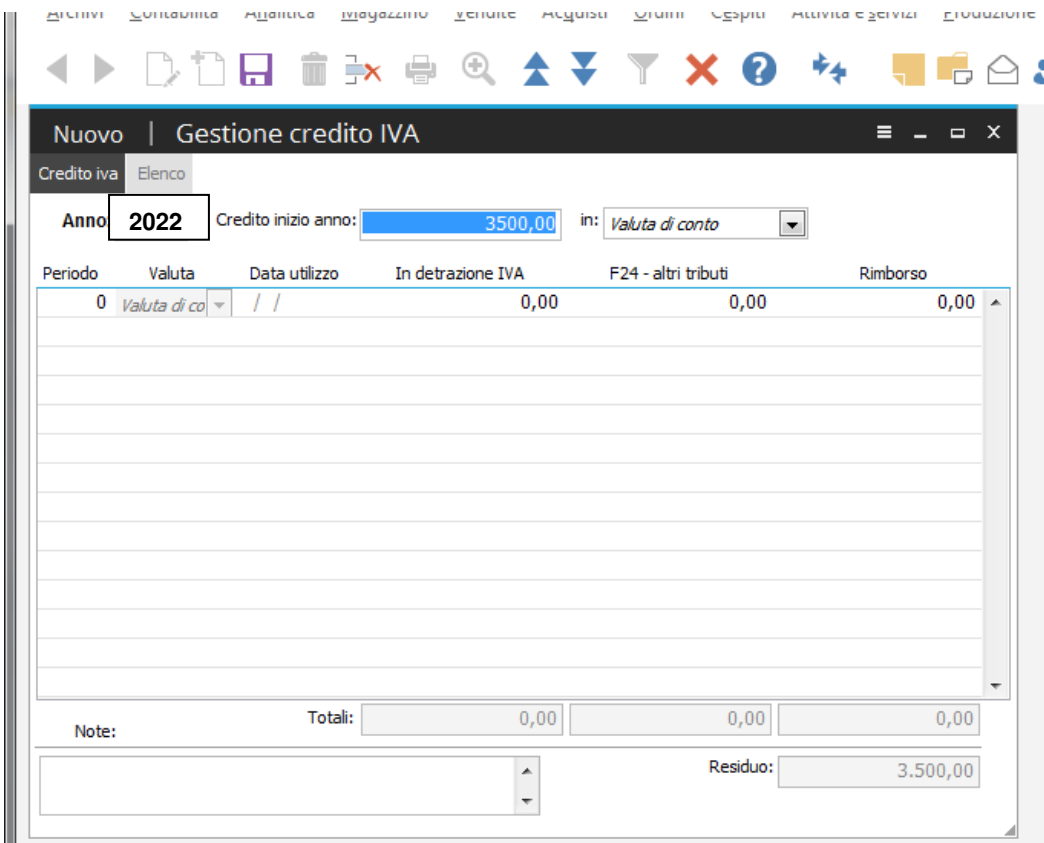
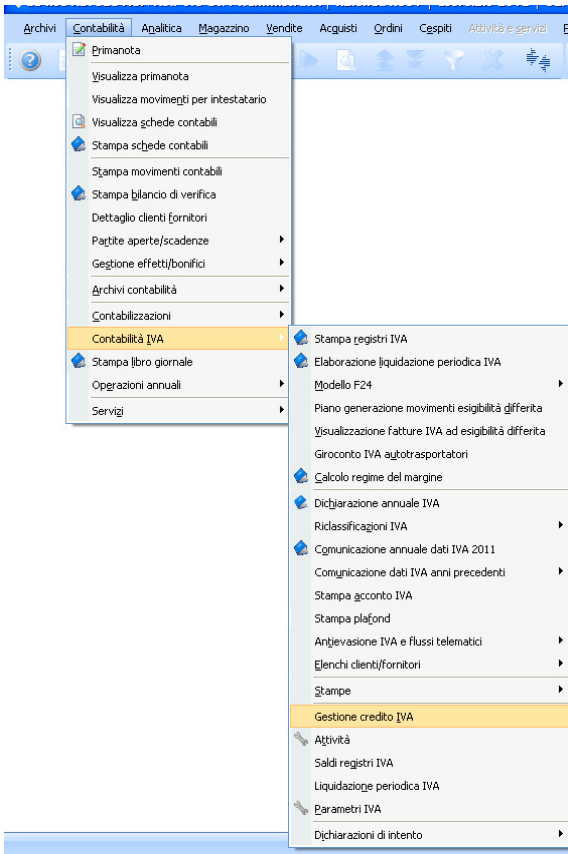
Imp. min. fattura corrispettivi: Lordo iva

Escludi doc. da stampa plafond

Consumo plafond su data documento

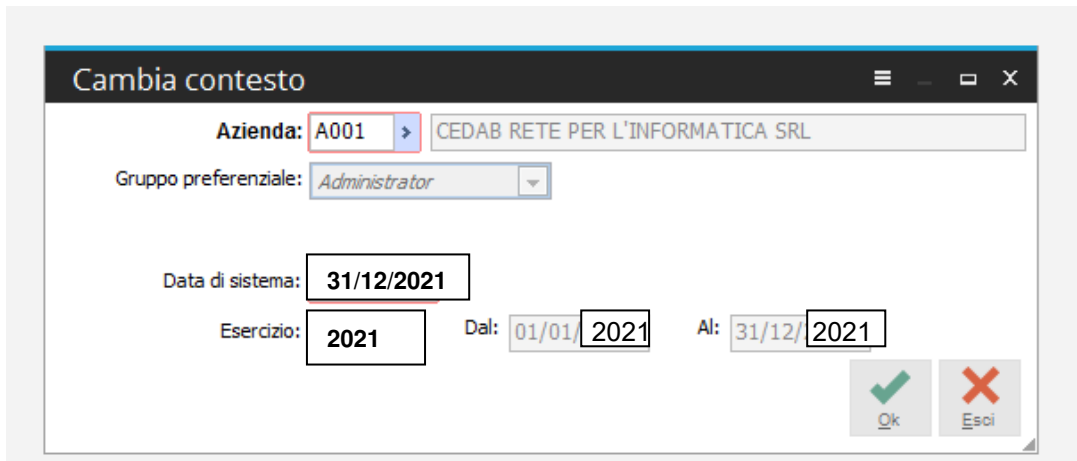
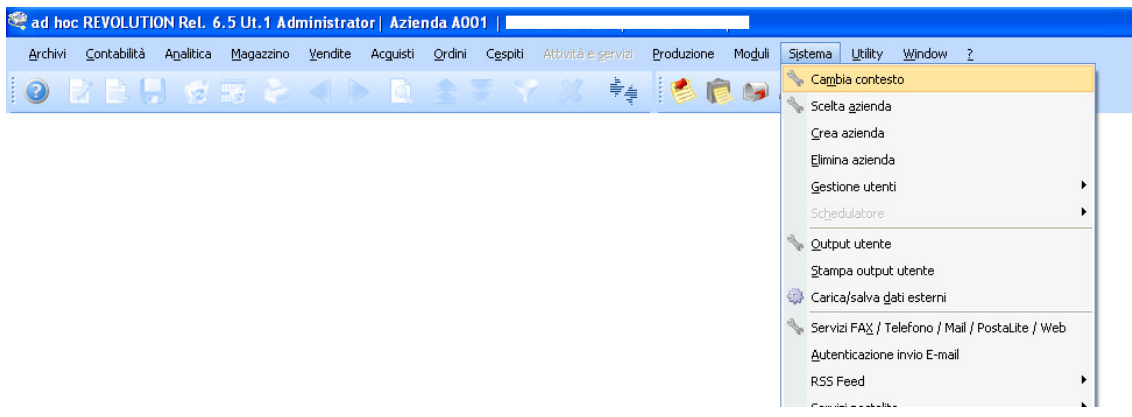
Indicare l'eventuale CREDITO IVA DI FINE ANNO da RIPORTARE nella LIQUIDAZIONE IVA del NUOVO ANNO:

“CONTABILITA’” – “CONTABILITA’ IVA” –
“CREDITO IVA ANNO PRECEDENTE” oppure “GESTIONE CREDITO IVA”



PER LAVORARE ANCORA NELL'ANNO VECCHIO MODIFICARE LA DATA DI SISTEMA E L'ESERCIZIO DAL MENU'

“SISTEMA” – “CAMBIO ESERCIZIO” O “CAMBIO CONTESTO”

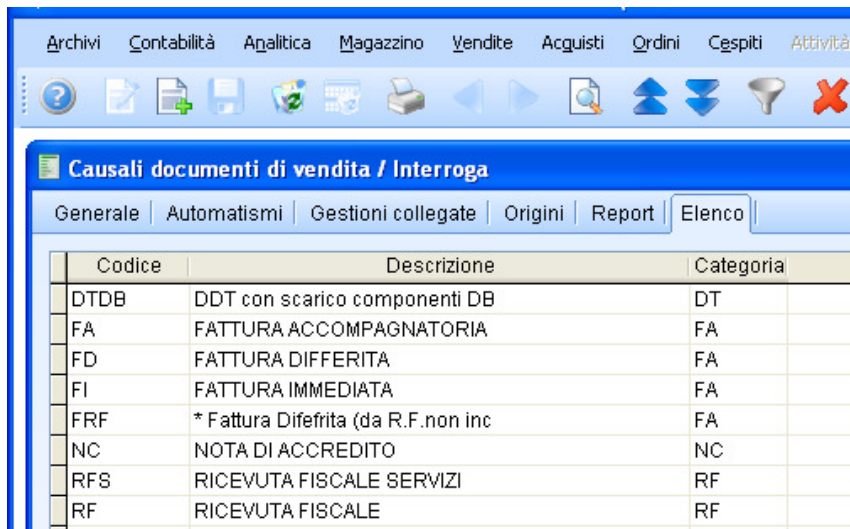


Solo per chi vuole aggiungere l'anno alla numerazione fatture

Modifica numerazione Fatture – Adhoc Revolution:

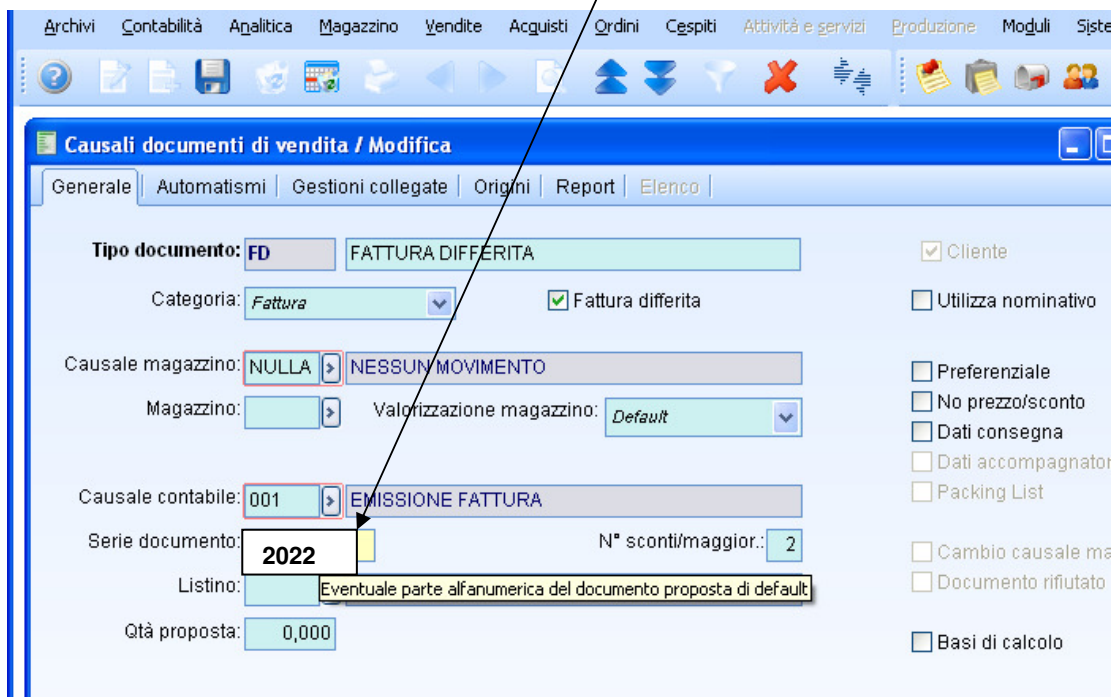
dal Menù Vendite – Archivi vendite – Causali documenti

da Elenco individuare tutti i Codici utilizzati per l'emissione di Fatture e Note di Credito



Codice	Descrizione	Categoria
DTDB	DDT con scarico componenti DB	DT
FA	FATTURA ACCOMPAGNATORIA	FA
FD	FATTURA DIFFERITA	FA
FI	FATTURA IMMEDIATA	FA
FRF	* Fattura Diferita (da R.F. non inc	FA
NC	NOTA DI ACCREDITO	NC
RFS	RICEVUTA FISCALE SERVIZI	RF
RF	RICEVUTA FISCALE	RF

Inserire nel campo “ Serie documento “ il suffisso che si vuole attribuire alla numerazione.



The screenshot shows the 'Modifica' window for document types. The 'Serie documento' field is highlighted with a red box and contains the value '2022'. An arrow points from the text above to this field. Other fields include 'Tipo documento: FD', 'Causale magazzino: NULLA', and 'Causale contabile: 001'.

Attenzione: la “ Serie documento ” è da modificare manualmente ogni anno.
(Salvo eventuali aggiornamenti rilasciati da Zucchetti)